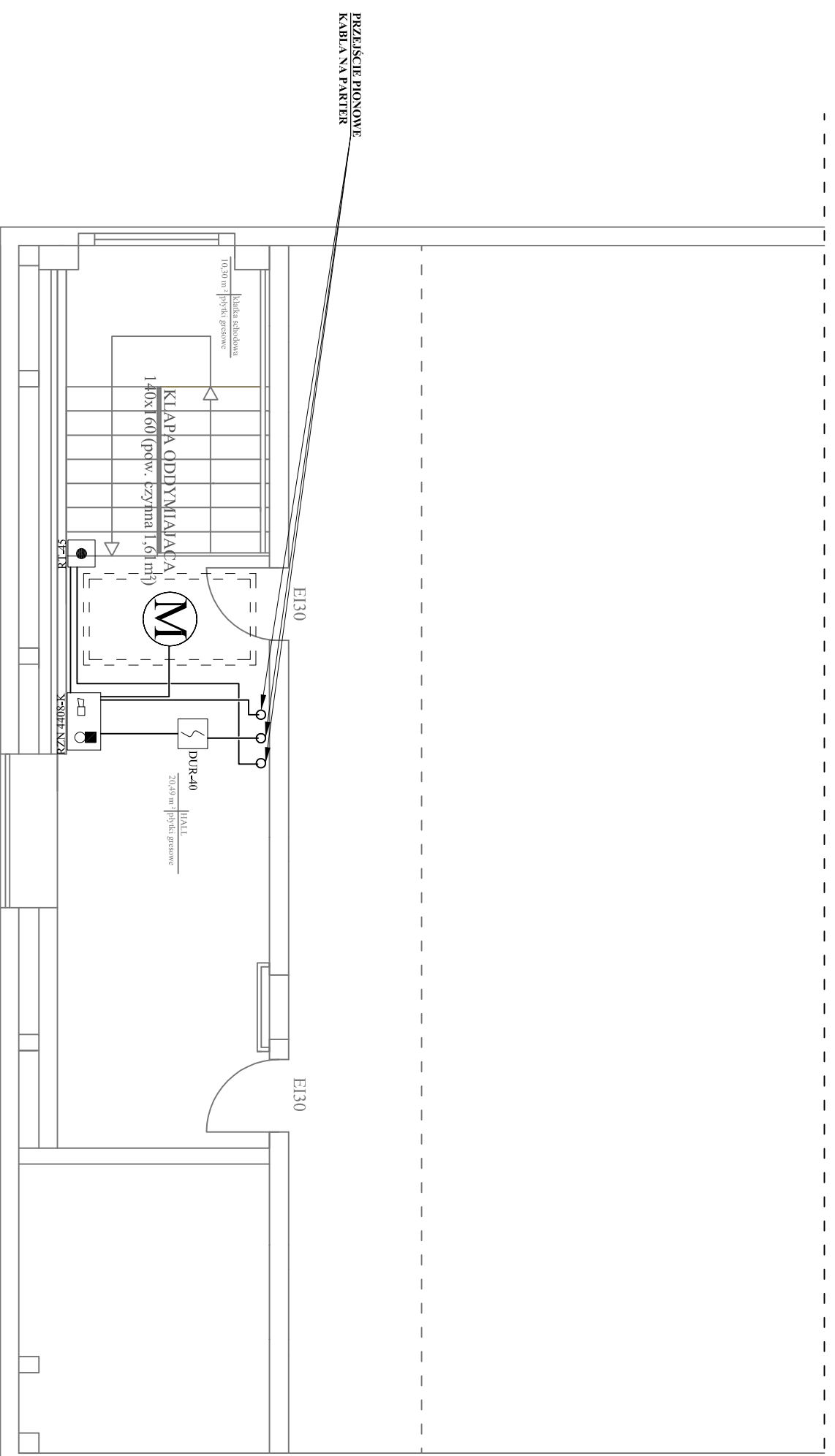














SCHEMAT INSTALACJI ODDYMIANIA KLATKI SCHODOWEJ

RZUT II PIĘTRA



OZNACZENIA:

- | | | | |
|---|--|---|-------------------|
|  | DUR-40 |  | DUR-40 |
|  | RT 45 |  | RT 45 |
|  | Alarmowy przycisk oddymiania |  | YnTKSYekw 1x2x0,8 |
|  | Centrala oddymiania RZN 4408-K |  | HDGs 2x1 PH90 |
|  | Wentylator kanałowy nawiewny 315/KAN/8-8/50/230/N Ø315 |  | YnTKSYekw 3x2x0,8 |
|  | Napęd zębatkowy klapy dymowej |  | HDGs 3x1,5 PH90 |